



CITTA' DI ALESSANDRIA

Controllo di Gestione

Biblioteca Comunale “Francesca Calvo”

Analisi trend dati statistici

Febbraio 2022

Centro Stampa Comunale



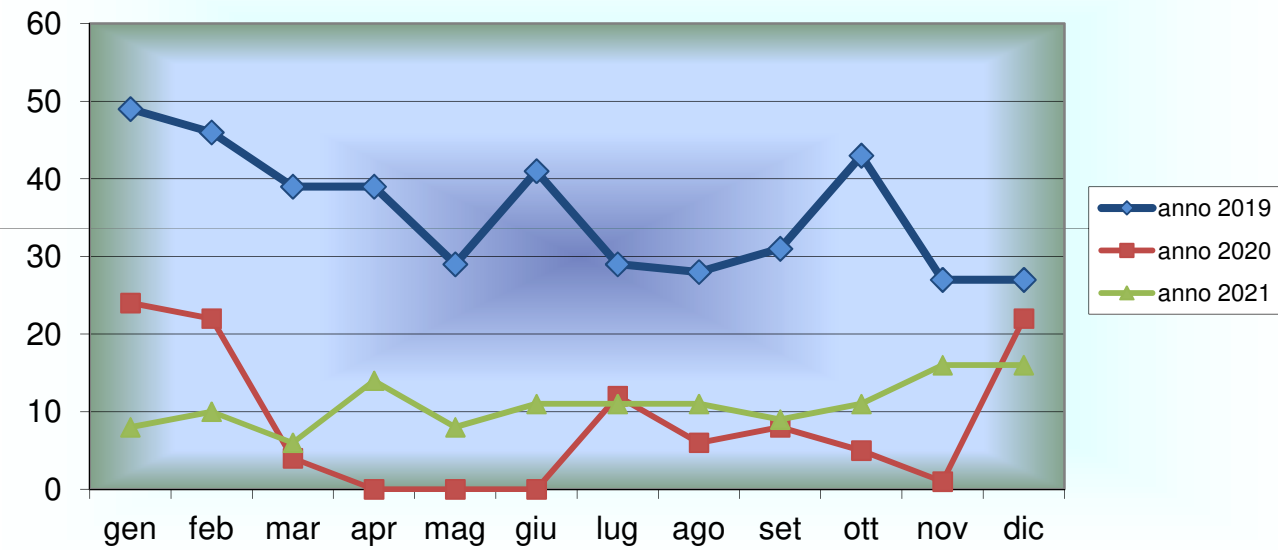
CITTA' DI ALESSANDRIA

Controllo di Gestione

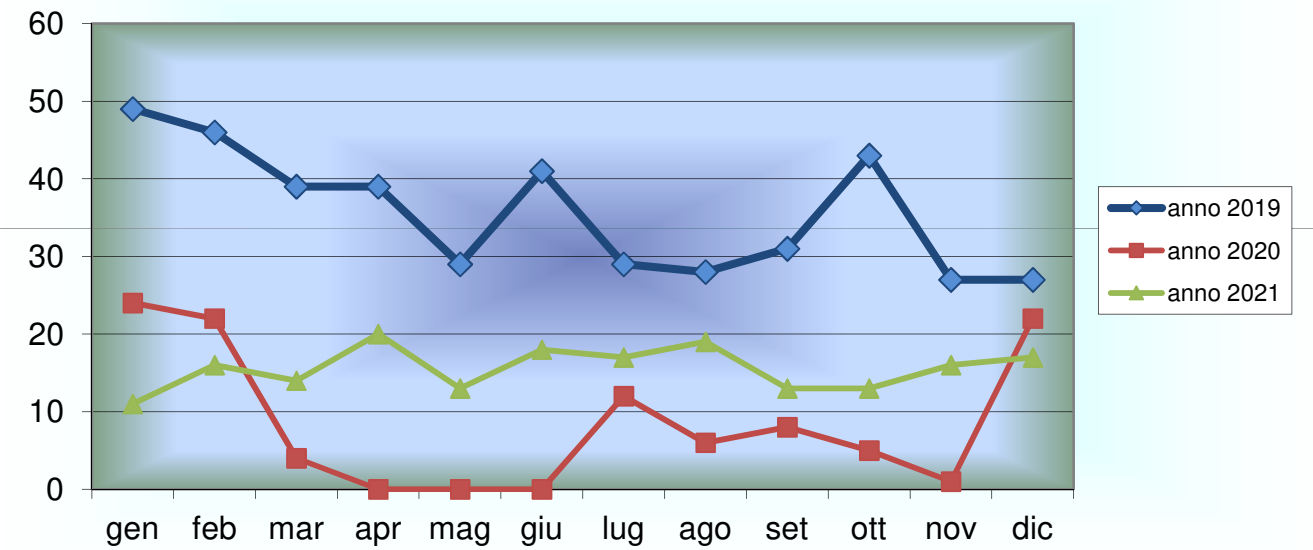
Biblioteca Comunale “Francesca Calvo”

Analisi grafica dati statistici - Confronto Anni 2019-2021

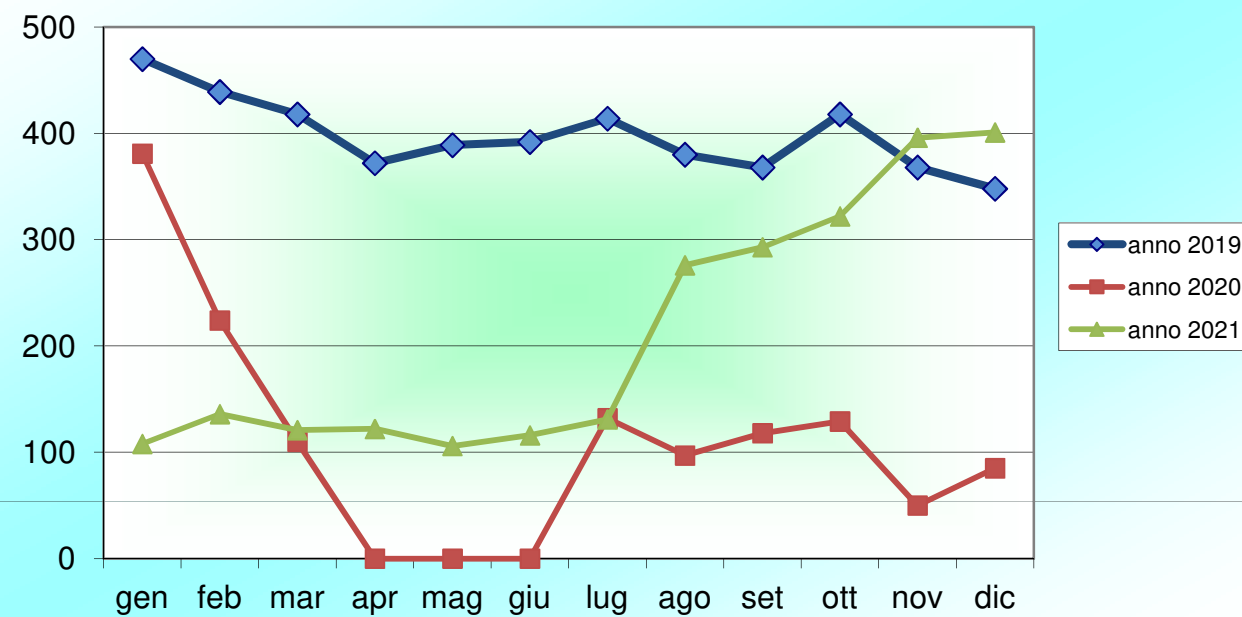
Biblioteca Civica - Trend n° iscrizioni tessera



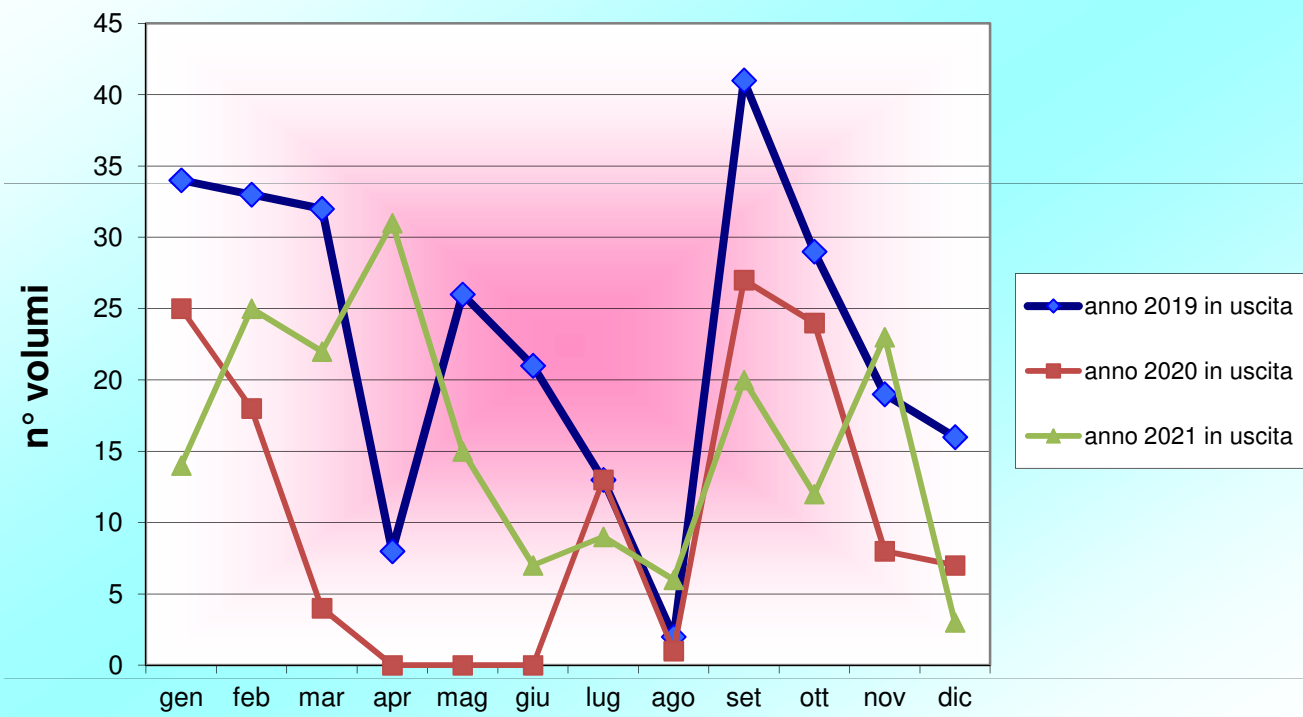
**Biblioteca Civica - Trend n° iscrizioni tessera
(e MLOL nel 2021)**



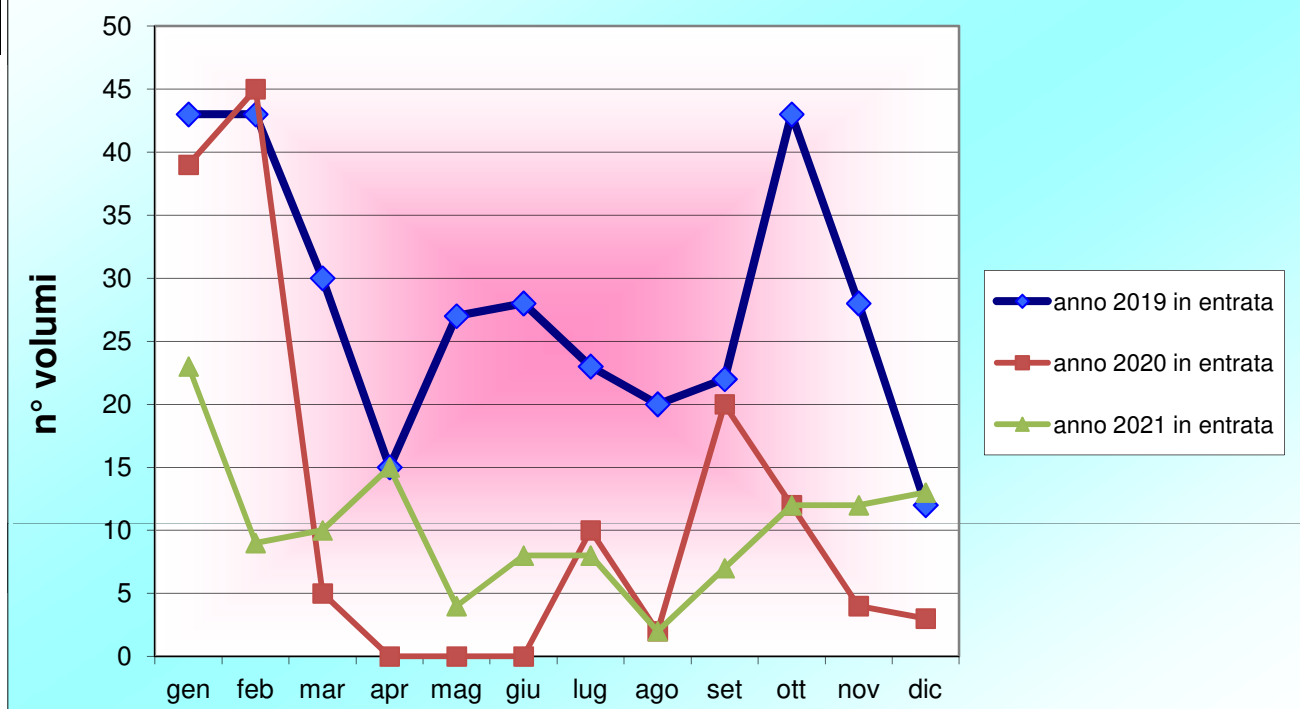
Biblioteca Civica - Trend n° utenti del prestito



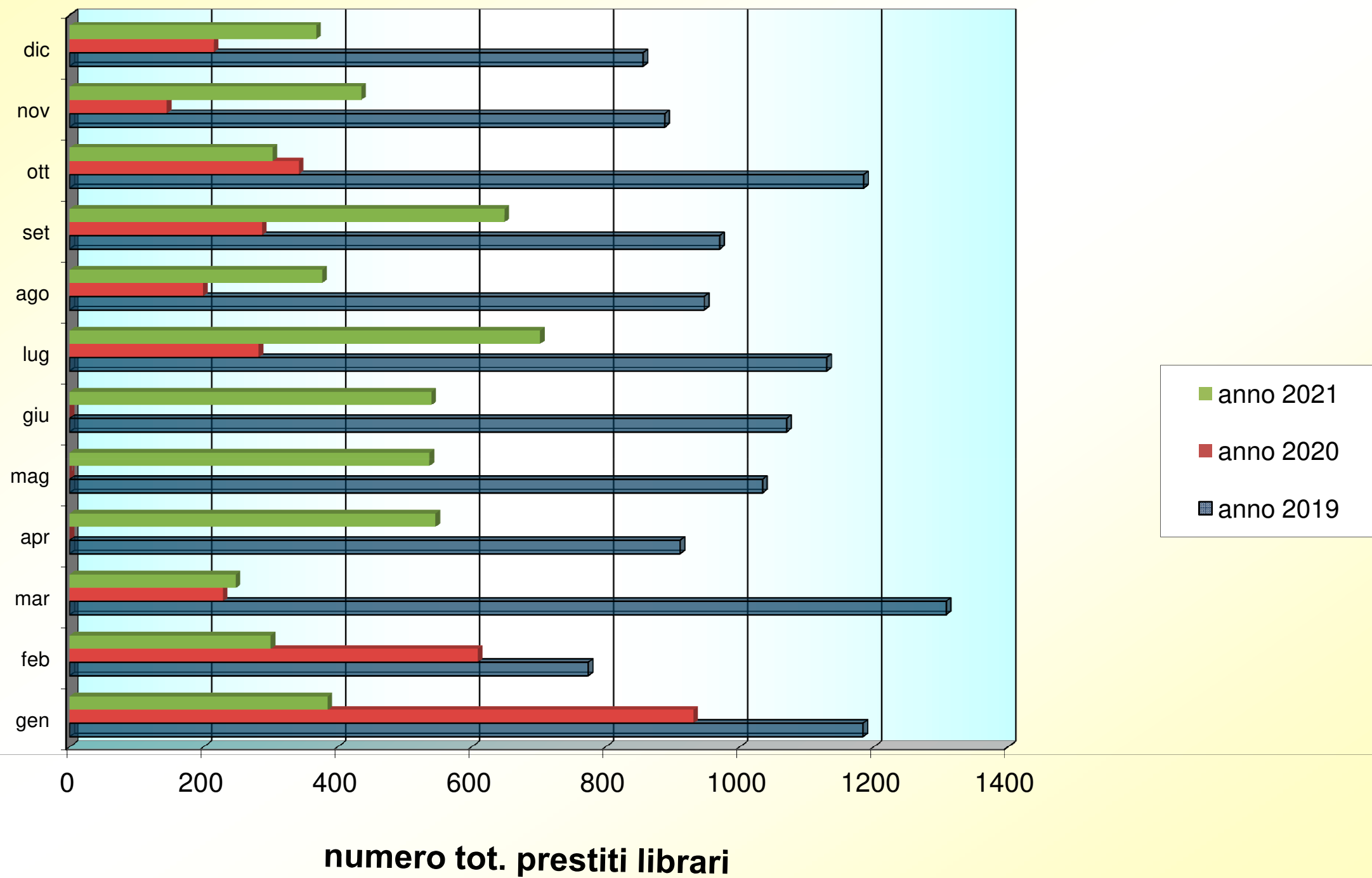
**Biblioteca Civica - Trend n° Prestiti Interbibliotecari
in uscita**



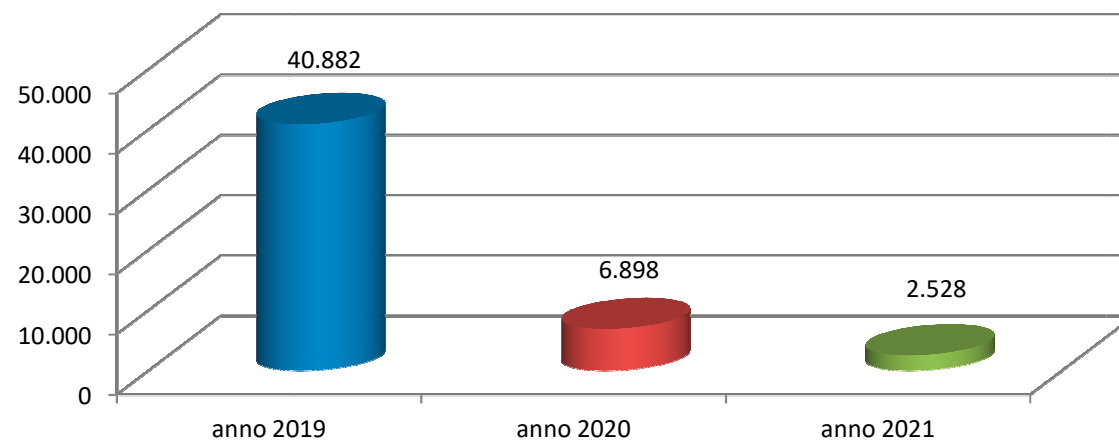
**Biblioteca Civica - Trend n° Prestiti Interbibliotecari
in entrata**



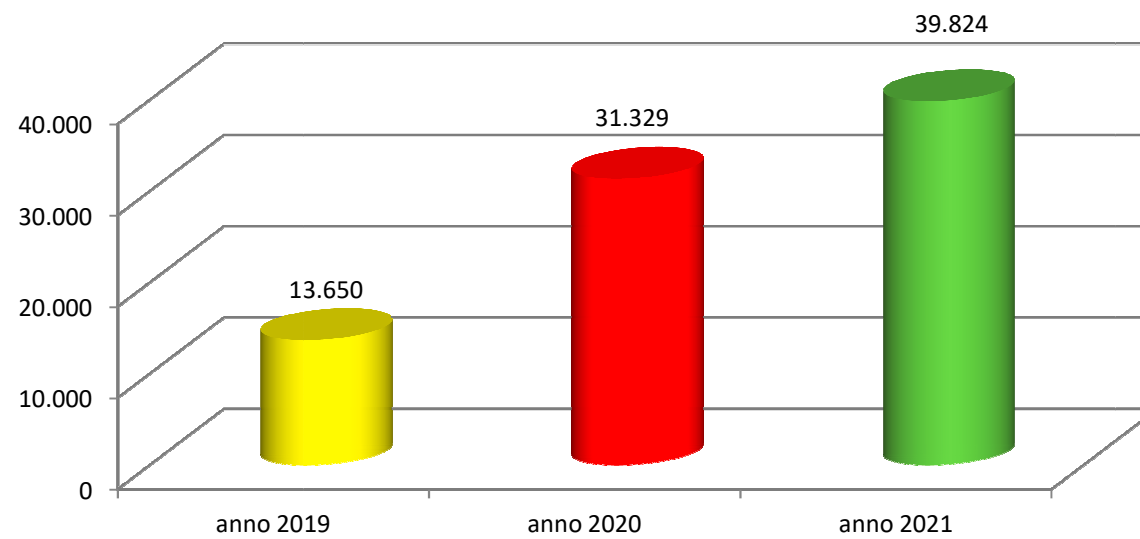
Biblioteca Civica - Trend n° totale Prestiti Librari



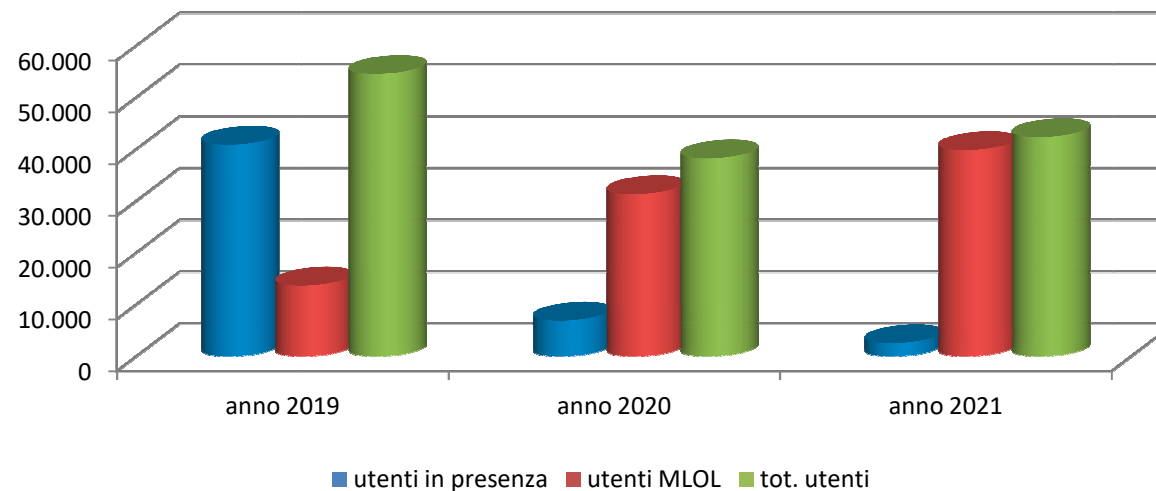
Biblioteca Civica - Trend n° utenti in presenza



Biblioteca Civica - Trend n° utenti MLOL



Biblioteca Civica Trend utenza



	ANNO 2019	ANNO 2020	ANNO 2021
Utenti in presenza	40.882	6.898	2.528
Utenti MLOL (consultazione digitale)	13.650	31.329	39.824
Tot. Utenti	54.532	38.227	42.352



CITTA' DI ALESSANDRIA

Controllo di Gestione

Biblioteca Comunale “Francesca Calvo”

Analisi dati statistici

Tabelle e Grafici Confronto dati - Anni 2012-2021

n° iscrizioni:													
	gen	feb	mar	apr	mag	giu	lug	ago	set	ott	nov	dic	tot
anno 2012	117	115	100	73	60	96	88	59	76	98	68	56	1.006
anno 2013	70	38	87	12	48	73	24	13	42	81	38	35	561
anno 2014	23	48	64	36	67	57	40	33	86	52	65	53	624
anno 2015	41	55	57	51	64	50	34	38	46	43	72	26	577
anno 2016	55	101	53	46	75	55	37	44	44	50	91	38	689
anno 2017	59	48	108	65	51	53	34	23	53	49	56	38	637
anno 2018	63	63	45	85	30	44	37	25	43	52	44	24	555
anno 2019	49	46	39	39	29	41	29	28	31	43	27	27	428
anno 2020	24	22	4	0	0	0	12	6	8	5	1	22	104
anno 2021	11	16	14	20	13	18	17	19	13	13	16	17	187

* anno 2021: iscrizioni tessera e MLOL (piattaforma per il prestito di risorse digitali - e-book, periodici e quotidiani)

[illegible]

n° utenti del prestito:													
	gen	feb	mar	apr	mag	giu	lug	ago	set	ott	nov	dic	tot
anno 2016	516	498	579	480	469	469	453	399	473	469	473	438	5.716
anno 2017	458	459	486	423	419	447	434	409	445	469	466	385	5.300
anno 2018	472	455	465	435	403	450	416	394	412	455	466	411	5.234
anno 2019	470	439	418	372	389	392	414	380	368	418	368	348	4.776
anno 2020	381	224	110	0	0	0	132	97	118	129	50	85	1.326
anno 2021	108	136	121	122	106	116	131	276	293	322	396	401	2.528

n° iscrizioni internet:													
	gen	feb	mar	apr	mag	giu	lug	ago	set	ott	nov	dic	tot
anno 2012	16	6	5	17	26	22	1	7	15	27	12	8	162
anno 2013	26	1	9	1	10	3	4	7	6	2	0	7	76
anno 2014	2	4	10	12	11	10	6	4	7	8	10	6	90
anno 2015	7	2	20	8	13	4	5	2	9	9	5	2	86
anno 2016	1	2	1	3	7	5	4	2	10	6	10	3	54
anno 2017	4	6	2	2	0	2	4	1	4	2	1	0	28

n° totale prestiti librari:													
	gen	feb	mar	apr	mag	giu	lug	ago	set	ott	nov	dic	tot
anno 2012	1.469	1.485	1.692	1.423	1.509	0	1.524	1.505	1.459	1.001	1.311	998	15.376
anno 2013	1.514	1.200	1.418	1.278	1.374	1.379	1.481	1.031	1.161	1.349	1.447	1.156	15.788
anno 2014	1.229	1.291	1.250	1.155	1.191	1.179	1.415	1.086	1.312	1.199	2.234	1.458	15.999
anno 2015	1.011	1.203	1.191	1.024	1.063	1.093	1.284	855	1.162	1.116	1.154	1.060	13.216
anno 2016	1.098	1.010	1.259	1.008	1.006	1.119	1.028	945	984	961	1.113	898	12.429
anno 2017	1.023	1.002	1.191	1.260	1.004	1.014	1.022	889	1.027	1.136	1.108	852	12.528
anno 2018	1.065	996	1.156	973	1.061	1.063	1.084	634	1.017	1.179	1.145	850	12.223
anno 2019	1.184	774	1.308	911	1.034	1.070	1.130	947	970	1.185	888	856	12.257
anno 2020	931	609	229	0	0	0	282	199	287	342	145	215	3.239
anno 2021	385	300	248	546	537	540	702	377	649	303	435	368	5.390

Prestiti Interbibliotecari

Uscita:

	gen	feb	mar	apr	mag	giu	lug	ago	set	ott	nov	dic	tot
anno 2012	39	35	35	39	25	32	15	0	36	44	33	24	357
anno 2013	40	25	55	40	40	25	22	14	56	56	30	23	426
anno 2014	38	37	59	39	44	20	24	12	48	50	36	19	426
anno 2015	26	36	31	25	42	27	17	4	45	41	42	21	357
anno 2016	30	39	41	39	32	42	22	13	39	31	37	20	385
anno 2017	27	31	27	30	39	24	24	13	36	28	39	18	336
anno 2018	33	30	31	27	31	14	28	7	26	32	30	19	308
anno 2019	34	33	32	8	26	21	13	2	41	29	19	16	274
anno 2020	25	18	4	0	0	0	13	1	27	24	8	7	127
anno 2021	14	25	22	31	15	7	9	6	20	12	23	3	187

Entrata:

	gen	feb	mar	apr	mag	giu	lug	ago	set	ott	nov	dic	tot
anno 2012	31	49	51	52	41	31	30	0	30	31	35	17	398
anno 2013	51	31	49	9	38	19	18	11	26	37	40	14	343
anno 2014	28	29	28	23	26	25	12	9	36	42	46	10	314
anno 2015	34	33	26	14	26	19	17	8	50	38	25	18	308
anno 2016	23	40	40	33	28	30	12	14	31	18	33	17	319
anno 2017	26	41	37	30	28	25	26	13	40	38	55	20	379
anno 2018	30	24	28	38	32	36	46	19	47	45	39	25	409
anno 2019	43	43	30	15	27	28	23	20	22	43	28	12	334
anno 2020	39	45	5	0	0	0	10	2	20	12	4	3	140
anno 2021	23	9	10	15	4	8	8	2	7	12	12	13	123

Prestiti multimediali

DVD:

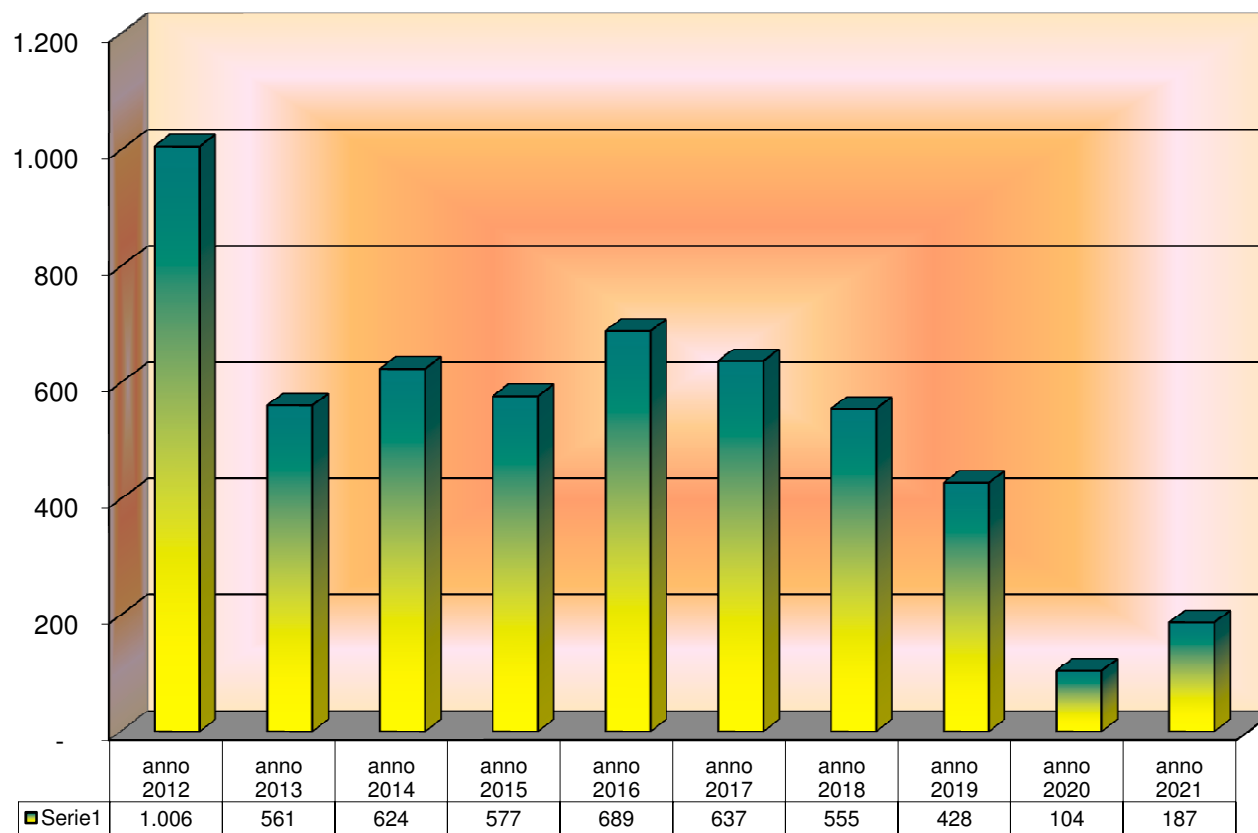
	gen	feb	mar	apr	mag	giu	lug	ago	set	ott	nov	dic	tot
anno 2012	844	1.206	905	605	25		586	691	775	730	780	523	7.670
anno 2013	749	436	497	213	566	360	416	329	305	513	464	291	5.139
anno 2014	491	503	373	281	341	312	364	161	447	393	535	850	5.051
anno 2015	384	474	519	328	291	324	328	277	413	520	571	464	4.893
anno 2016	531	551	496	404	354	317	353	297	361	452	383	313	4.812
anno 2017	321	355	353	300	262	315	275	215	351	326	286	238	3.597
anno 2018	260	289	261	240	242	232	233	163	178	219	274	178	2.769
anno 2019	212	164	136	130	129	107	138	107	148	199	173	123	1.766
anno 2020	170	128	0	0	0	0	0	0	0	0	0	0	298

CD:

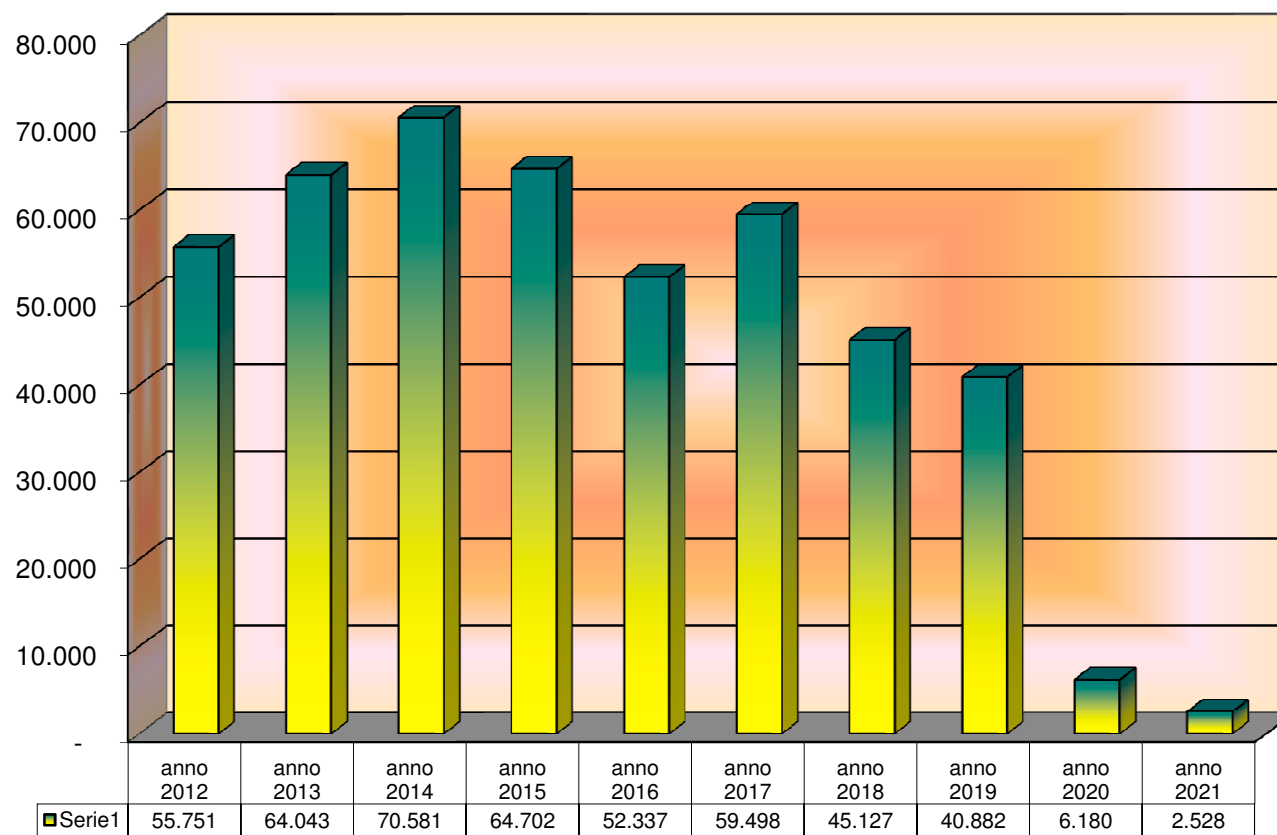
	gen	feb	mar	apr	mag	giu	lug	ago	set	ott	nov	dic	tot
anno 2012	382	183	224	109	41		107	24	162	119	119	107	1.577
anno 2013	108	73	135	81	279	169	130	58	101	113	68	54	1.369
anno 2014	226	126	113	49	63	59	68	32	43	48	66	180	1.073
anno 2015	50	41	28	22	23	49	50	17	39	45	46	22	432
anno 2016	22	44	58	69	59	55	20	28	25	18	9	16	423
anno 2017	18	39	27	12	29	28	46	29	27	36	49	61	401
anno 2018	70	60	79	73	69	55	25	18	41	50	28	32	600
anno 2019	50	39	22	17	33	19	22	10	17	15	5	7	256
anno 2020	16	24	0	0	0	0	0	0	0	0	0	0	40

N.B: anche nel corso del 2021, così come nel 2020, la pandemia ha inciso notevolmente sull'erogazione del servizio

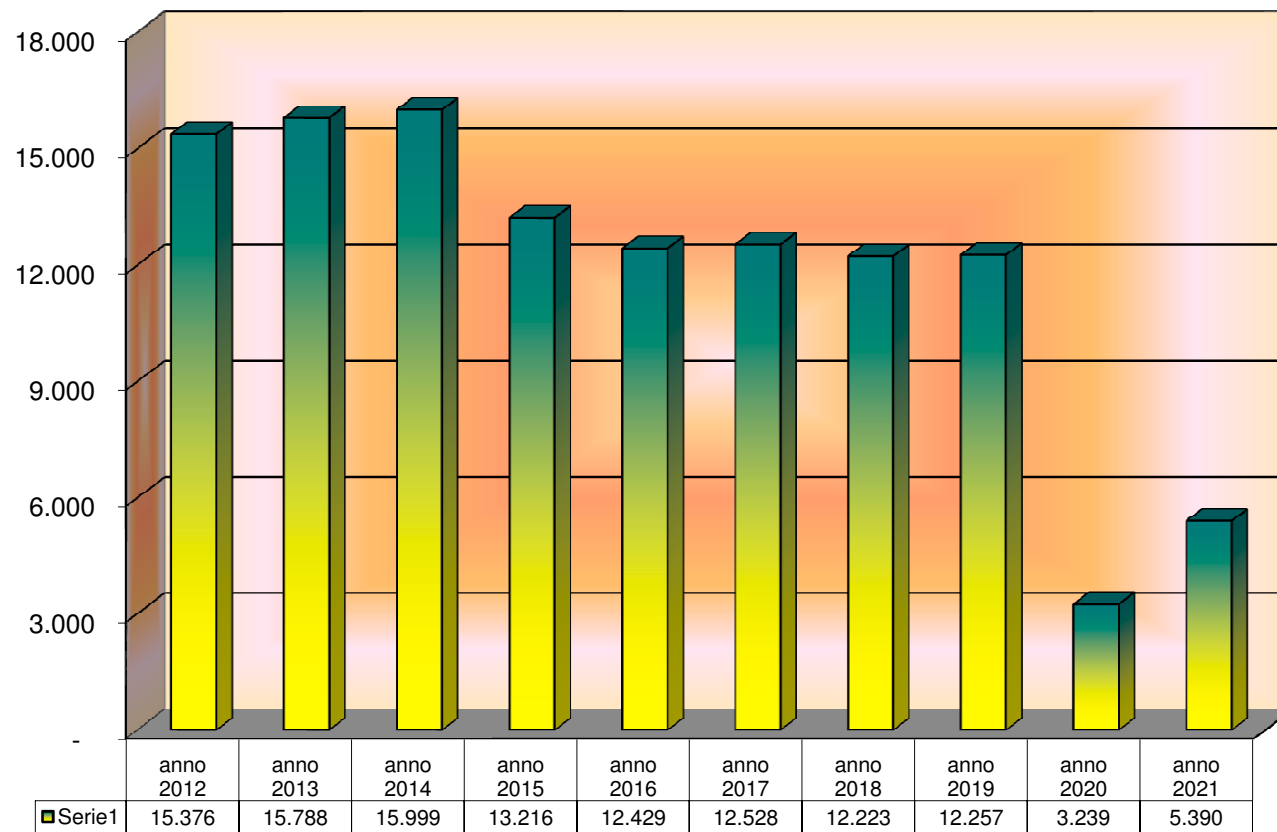
Biblioteca civica - Trend n° iscrizioni



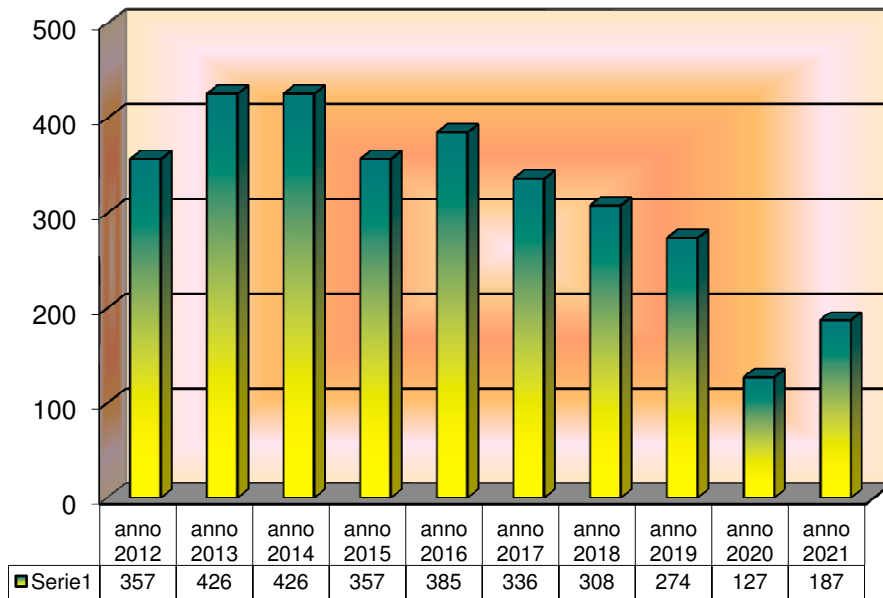
Biblioteca civica - Trend n° presenze



Biblioteca civica - Trend n° tot. prestiti librari



Biblioteca civica - Trend n° prestiti interbibliotecari in uscita



Biblioteca civica - Trend n° prestiti interbibliotecari in entrata

